



«Քեյ-Փի-Էմ-Ջի Արմենիա» ՍՊԸ
Հայաստանի Հանրապետություն, Երևան 0010
Վ. Սարգսյան փ. 26/1
«Էրեբունի Պլազա» բիզնես կենտրոն, 8-րդ հարկ
Հեռախոս + 374 (10) 595 999
Վեբ կայք www.kpmg.am

Անկախ աուդիտորական եզրակացություն

«Էներգո Ինվեստ Հոլդինգ» ՓԲԸ-ի բաժնետերերին

Կարծիք

Մենք աուդիտի ենք ենթարկել «Էներգո Ինվեստ Հոլդինգ» ՓԲԸ-ի («Շնկերություն») և վերջինիս դուստր կազմակերպությունների («Խումբ») համախմբված ֆինանսական հաշվետվությունները, որոնք ներառում են ֆինանսական վիճակի մասին համախմբված հաշվետվությունը՝ առ 31 դեկտեմբերի 2021թ. և այդ ամսաթվին ավարտված տարվա շահույթի կամ վնասի և այլ համապարփակ ֆինանսական արդյունքի, սեփական կապիտալում փոփոխությունների և դրամական հոսքերի մասին համախմբված հաշվետվությունները, ինչպես նաև համախմբված ֆինանսական հաշվետվություններին կից ծանոթագրությունները, որոնք ներառում են հաշվապահական հաշվառման քաղաքականության նշանակալի մասերը և այլ բացատրական տեղեկատվություն:

Մեր կարծիքով կից համախմբված ֆինանսական հաշվետվությունները բոլոր էական առումներով ճշմարիտ են ներկայացնում հսկի համախմբված ֆինանսական վիճակը 2021թ. դեկտեմբերի 31-ի դրությամբ և այդ ամսաթվին ավարտված տարվա համախմբված ֆինանսական արդյունքները և համախմբված դրամական հոսքերը՝ ֆինանսական հաշվետվությունների միջազգային ստանդարտների (ՖՀՄՍ) համաձայն:

Կարծիքի հիմք

Մենք աուդիտն իրականացրել ենք Աուդիտի միջազգային ստանդարտներին (ԱՄՍ) համապատասխան: Այդ ստանդարտներից բխող մեր պատասխանատվությունը լրացուցիչ ներկայացված է մեր եզրակացության «Աուդիտորի պատասխանատվությունը համախմբված ֆինանսական հաշվետվությունների աուդիտի համար» բաժնում: Մենք անկախ ենք հսկից՝ համաձայն Հաշվապահների Էթիկայի միջազգային ստանդարտների խորհրդի կողմից հրապարակված Պրոֆեսիոնալ հաշվապահների Էթիկայի միջազգային կանոնագրի (Ներառյալ՝ Անկախության միջազգային ստանդարտները) (ՀԷՄՍԽ կանոնագիրը) և Հայաստանի Հանրապետությունում համախմբված ֆինանսական հաշվետվությունների աուդիտի նկատմամբ կիրառելի Էթիկայի պահանջների, և կատարել ենք Էթիկային վերաբերող մեր այլ պարտականություններն այս պահանջներին և ՀԷՄՍԽ կանոնագրին համապատասխան: Մենք գտնում ենք, որ ձեռք ենք բերել բավարար համապատասխան աուդիտորական ապացույցներ՝ մեր կարծիքն արտահայտելու համար:

Դեկլարության և կառավարման օղակներում գտնվող անձանց պատասխանատվությունը համախմբված ֆինանսական հաշվետվությունների համար

Դեկլարությունը պատասխանատու է ՖՀՄՍ համաձայն համախմբված ֆինանսական հաշվետվությունների պատրաստման և ճշմարիտ ներկայացման, և այնպիսի ներքին հսկողության համար, որն ըստ դեկլարության անհրաժեշտ է խարդախության կամ սխալի հետևանքով էական խեղաթյուրումներից զերծ համախմբված ֆինանսական հաշվետվությունների պատրաստման ապահովելու համար:

Համախմբված ֆինանսական հաշվետվությունները պատրաստելիս ղեկավարությունը պատասխանատու է իմքի անընդհատ գործելու կարողության գնահատման համար՝ անհրաժեշտության դեպքում բացահայտելով անընդհատությանը վերաբերող հարցերը, ինչպես նաև հաշվապահական հաշվառման անընդհատության հիմունքը կիրառելու համար, եթե առկա չէ ղեկավարության՝ խուճարելու կամ գործունեությունը դադարեցնելու մտադրություն, կամ չկա դրանից խուսափելու իրատեսական այլընտրանք:

Կառավարման օղակներում գտնվող անձից պատասխանատու են իմքի ֆինանսական հաշվետվողականության գործընթացի վերահսկման համար:

Աուդիտորի պատասխանատվությունը համախմբված ֆինանսական հաշվետվությունների համար

Մեր նպատակն է ձեռք բերել ողջամիտ հավաստիացում առ այն, որ համախմբված ֆինանսական հաշվետվություններն, ամբողջությամբ վերցված, զերծ են Էական խեղաթյուրումներից, անկախ դրանց խարդախության կամ սխալի հետևանքով առաջացման հանգամանքից և ներկայացնել մեր կարծիքը ներառող աուդիտորական եզրակացություն: Ողջամիտ հավաստիացումը բարձր մակարդակի հավաստիացում է, սակայն այն չի երաշխավորում, որ ԱՄՄ-ներին համապատասխան իրականացված աուդիտի ընթացքում միշտ կհայտնաբերվի Էական խեղաթյուրումը՝ վերջինիս առկայության դեպքում: Խեղաթյուրումները կարող են առաջանալ խարդախության կամ սխալի արդյունքում և համարվում են Էական, երբ խելամտորեն կարող է ակնկալվել, որ դրանք, առանձին կամ միասին վերցրած, կազդեն համախմբված ֆինանսական հաշվետվությունների օգտագործողների՝ այդ համախմբված ֆինանսական հաշվետվությունների հիման վրա կայացվող տնտեսական որոշումների վրա:

ԱՄՄ-ների համաձայն իրականացվող աուդիտի ողջ ընթացքում մենք կիրառում ենք մասնագիտական դատողություն և պահպանում ենք մասնագիտական կասկածամտություն: Մենք նաև՝

- հատկորոշում և գնահատում ենք խարդախության կամ սխալի հետևանքով համախմբված ֆինանսական հաշվետվությունների Էական խեղաթյուրման ռիսկերը, նախագծում և իրականացնում ենք աուդիտորական ընթացակարգեր այդ ռիսկերին արձագանքելու համար և ձեռք ենք բերում աուդիտորական ապացույցներ, որոնք բավարար համապատասխան հիմք են հանդիսանում մեր կարծիքի համար: Խարդախության հետևանքով առաջացած Էական խեղաթյուրումը չհայտնաբերելու ռիսկն ավելի մեծ է, քան սխալի հետևանքով Էական խեղաթյուրումը չհայտնաբերելու ռիսկը, քանի որ խարդախությունը կարող է ներառել հանցավոր համաձայնություն, զեղծարարություն, միտումնավոր բացթողումներ, սխալ ներկայացումներ կամ ներքին հսկողության համակարգի շրջանցում:
- պատկերացում ենք կազմում աուդիտին վերաբերող ներքին հսկողության մասին՝ տվյալ հանգամանքներին համապատասխան աուդիտորական ընթացակարգեր նախագծելու, այլ ոչ թե իմքի ներքին հսկողության արդյունավետության վերաբերյալ կարծիք արտահայտելու համար:
- գնահատում ենք կիրառվող հաշվապահական հաշվառման քաղաքականության տեղին լինելը և ղեկավարության կողմից կատարած հաշվապահական հաշվառման գնահատումների և կից բացահայտումների խելամտությունը:
-
- եզրահանգում ենք ղեկավարության կողմից հաշվապահական հաշվառման անընդհատության հիմունքի կիրառման տեղին լինելու վերաբերյալ և, հիմնվելով ձեռք բերված աուդիտորական ապացույցների վրա՝ գնահատում ենք, թե արդյոք առկա է Էական անորոշություն դեպքերի կամ հանգամանքները հետ կապված, որոնք կարող են նշանակալի կասկած հարուցել ԸՆկերության անընդհատ գործելու կարողության վերաբերյալ: Եթե մենք եզրահանգում ենք, որ առկա է Էական անորոշություն, մեզանից պահանջվում է մեր աուդիտորական եզրակացությունում ուշադրություն հրավիրել համախմբված ֆինանսական հաշվետվությունների համապատասխան բացահայտումներին, կամ, եթե այդ

բացահայտումները բավարար չեն, ձևավորել մեր կարծիքը: Մեր եզրահանգումները հիմնված են մինչև մեր աուդիտորական եզրակացության ամսաթիվը ձեռք բերված աուդիտորական ապացույցների վրա: Այնուամենայնիվ, ապագա դեպքերը կամ հանգամանքները կարող են հանգեցնել խմբի կողմից անընդհատության հիմուհերով գործունեության իրականացման դադարեցմանը:

- գնահատում ենք համախմբված ֆինանսական հաշվետվությունների ընդհանուր ներկայացումը, կառուցվածքը և բովանդակությունը, ներառյալ՝ բացահայտումները և գնահատում ենք, թե արդյոք համախմբված ֆինանսական հաշվետվությունները ներկայացնում են իրենց հիմքում ընկած գործառնությունները և իրադարձություններն այնպիսի ձևով, որը թույլ է տալիս ապահովել ճշմարիտ ներկայացում:
- ձեռք ենք բերում բավարար համապատասխան աուդիտորական ապացույցներ խմբի կազմի մեջ մտնող կազմակերպություններին կամ գործունեությանը վերաբերող ֆինանսական տեղեկատվության հետ կապված: Մենք պատասխանատու ենք խմբի աուդիտի ղեկավարման, վերահսկողության և իրականացման համար: Մենք շարունակում ենք ամբողջական պատասխանատվություն կրել մեր աուդիտորական եզրակացության համար:

Ի թիվս այլ հարցերի, մենք տեղեկացնում ենք կառավարման օղակներում գտնվող անձանց աուդիտի պլանավորված շրջանակի և ժամկետների, աուդիտի ընթացքում հայտնաբերված նշանակալի հարցերի, ներառյալ՝ ներքին հսկողությանը վերաբերող նշանակալի թերությունների մասին:

Այս անկախ աուդիտորական եզրակացության ներկայացման հիմք հանդիսացող աուդիտի իրականացման համար պատասխանատու գործընկերն է՝

Տիգրան Գասպարյան
Ղեկավար գործընկեր, «ԲԵՅ-ՓԻ-ԷՄ-ՋԻ Արմենիա» ՍՊԸ-ի տնօրեն
KPMG Armenia LL

«ԲԵՅ-ՓԻ-ԷՄ-ՋԻ Արմենիա» ՍՊԸ
1 հունիսի 2022թ.






Ֆինանսական վիճակի մասին համախմբված հաշվետվություն առ 31 դեկտեմբերի 2021թ.

հազ. դրամ	Ծնթգ.	31 դեկտեմբերի 2021թ.	31 դեկտեմբերի 2020թ.
Ակտիվներ			
Հիմնական միջոցներ	11	5,291,642	3,809,935
Ոչ նյութական ակտիվներ և գույքվիլ	12	850,803	1,256,613
Տրամադրված փոխառություններ	13	8,031	408,462
Հետաձգված հարկային ակտիվներ	10	80,800	172,881
Կանխավճարներ ոչ ընթացիկ ակտիվների համար		-	10,432
Ոչ ընթացիկ ակտիվներ		6,231,276	5,658,323
Պաշարներ		31,403	9,491
Տրամադրված փոխառություններ	13	8,747,121	10,907,914
Ընթացիկ հարկային ակտիվներ		1,641	-
Առևտրական և այլ դեբիտորական պարտքեր	14	292,288	140,192
Բանկային ավանդներ	15	1,417,803	1,072,757
Դրամական միջոցներ և դրանց համարժեքներ	16	424,151	145,478
Ընթացիկ ակտիվներ		10,914,407	12,275,832
Ընդամենը ակտիվներ		17,145,683	17,934,155
Սեփական կապիտալ			
Բաժնետիրական կապիտալ		2,706	13,190,000
Պահուստներ		(158,424)	-
Կապիտալի բաշխում		(6,472,543)	(6,375,676)
Զբաղիված շահույթ		6,538,505	5,501,250
Ընկերության սեփականատերերին վերագրելի սեփական կապիտալ		(89,758)	12,315,574
Զհսկող բաժնեմասեր		902,212	48,570
Ընդամենը սեփական կապիտալ	17	812,454	12,364,144
Պարտավորություններ			
Վարկեր և փոխառություններ	19	473,710	319,003
Հետաձգված հարկային պարտավորություններ	10	631,373	627,160
Ոչ ընթացիկ պարտավորություններ		1,105,083	946,163
Վարկեր և փոխառություններ	19	3,338,445	4,532,841
Առևտրական և այլ կրեդիտորական պարտքեր	20	11,747,920	61,840
Ընթացիկ հարկային պարտավորություններ		141,781	29,167
Ընթացիկ պարտավորություններ		15,228,146	4,623,848
Ընդամենը պարտավորություններ		16,333,229	5,570,011
Ընդամենը սեփական կապիտալ և պարտավորություններ		17,145,683	17,934,155

Շահույթի կամ վնասի և այլ համապարփակ ֆինանսական արդյունքի մասին համախմբված հաշվետվություն 2021թ. համար

հազ. դրամ	Ծնթգ.	2021թ.	2020թ.
Հասույթ	5	1,897,523	1,703,068
Վաճառքի ինքնարժեք	6	(655,002)	(549,365)
Համախառն շահույթ		1,242,521	1,153,703
Այլ եկամուտ		496	740
Վարչական ծախսեր	7	(409,090)	(304,482)
Այլ ծախսեր	8	(278,365)	(22,560)
Գործառնական գործունեության արդյունքներ		555,562	827,401
Ֆինանսական եկամուտ	9	1,114,793	986,492
Ֆինանսական ծախսեր	9	(388,344)	(277,262)
Չուտ ֆինանսական եկամուտ		726,449	709,230
Շահույթ նախքան շահութահարկով հարկումը		1,282,011	1,536,631
Շահութահարկի գծով ծախս	10	(235,076)	(326,220)
Շահույթ և այլ համապարփակ ֆինանսական արդյունք տարվա համար		1,046,935	1,210,411
Շահույթ և այլ ֆինանսական արդյունք վերագրելի՝			
Ընկերության սեփականատերերին		1,037,254	1,210,406
Չհսկող բաժնեմասերին		9,683	5
		1,046,937	1,210,411

Այս համախմբված ֆինանսական հաշվետվությունները հաստատվել են ղեկավարության կողմից 2022թ. հուլիսի 1-ին և ստորագրվել են վերջինիս անունից:

Արմեն Պետրոսյան
Գլխավոր տնօրեն

Եսմարի Հայրապետյան
Ֆինանսական տնօրեն

Շահույթի կամ վնասի և այլ համապարփակ ֆինանսական արդյունքի մասին համախմբված հաշվետվությունը պետք է դիտարկվի 10-ից 49-րդ էջերում ներկայացված համախմբված ֆինանսական հաշվետվությունների բարկացուցիչ մասը կազմող ծանոթագրությունների հետ մեկտեղ:

Սեփական կապիտալում փոփոխությունների մասին համախմբված հաշվետվություն 2021թ. համար

հազ. դրամ	Ընկերության սեփականատերերին վերագրելի					Չհսկող բաժնեմասեր	Ընդամենը սեփական կապիտալ
	Բաժնետիրական կապիտալ	Պահուստներ	Կապիտալի բաշխում	Չբաշխված շահույթ	Ընդամենը		
Մնացորդը առ 1 հունվարի 2020թ.	13,190,000		(1,504,369)	4,290,844	15,976,475	49,192	16,025,667
Ընդամենը համապարփակ ֆինանսական արդյունք							
Շահույթ տարվա համար	-	-	-	1,210,406	1,210,406	5	1,210,411
Ընդամենը համապարփակ ֆինանսական արդյունք	-	-	-	1,210,406	1,210,406	5	1,210,411
Գործառնություններ Ընկերության սեփականատերերի հետ							
Հայտարարված շահաբաժիններ	-	-	-	-	-	(627)	(627)
Այլ բաշխումներ	-	-	(4,871,307)	-	(4,871,307)	-	(4,871,307)
Ընդամենը գործառնություններ Ընկերության սեփականատերերի հետ	-	-	(4,871,307)	-	(4,871,307)	(627)	(4,871,934)
Մնացորդը առ 31 դեկտեմբերի 2020թ.	13,190,000	-	(6,375,676)	5,501,250	12,315,574	48,570	12,364,144
Մնացորդը առ 1 հունվարի 2021թ.	13,190,000	-	(6,375,676)	5,501,250	12,315,574	48,570	12,364,144
Ընդամենը համապարփակ ֆինանսական արդյունք							
Շահույթ տարվա համար	-	-	-	1,037,254	1,037,254	9,683	1,046,936
Ընդամենը համապարփակ ֆինանսական արդյունք	-	-	-	1,037,254	1,037,254	9,683	1,046,936
Գործառնություններ Ընկերության սեփականատերերի հետ							
Հայտարարված շահաբաժիններ	-	-	-	-	-	-	-
Այլ բաշխումներ և ներդրումներ (Ծնթգ. 17(դ) և 24)	-	-	(96,867)	-	(96,867)	-	(255,292)
Էմիսիոն վնաս	-	(158,424)	-	-	(158,424)	-	-
Բաժնետիրական կապիտալի թողարկում	341,000	-	-	-	341,000	-	341,000
Չհսկող բաժնեմասերով դուստր ընկերության ձեռքբերում	-	-	-	-	-	843,959	843,959
Բաժնետիրական կապիտալի նվազեցում	(13,528,294)	-	-	-	(13,528,294)	-	(13,528,294)
Ընդամենը գործառնություններ Ընկերության սեփականատերերի հետ	(13,187,294)	(158,424)	(96,867)	-	(13,442,585)	843,959	(12,598,627)
Մնացորդը առ 31 դեկտեմբերի 2021թ.	2,706	(158,424)	(6,472,543)	6,538,504	(89,758)	902,212	812,454

Դրամական հոսքերի մասին համախմբված հաշվետվություն 2021թ. համար

հազ. դրամ	2021թ.	2020թ.
Դրամական հոսքեր գործառնական գործունեությունից		
Շահույթ	1,046,937	1,210,411
<i>Ճշգրտումներ հետևյալ հոդվածների գծով.</i>		
Ֆինանսական ակտիվների արժեզրկումից օգուտ/(կորուստ)	-	68,917
Մաշվածություն և ամորտիզացիա	437,970	369,891
Ոչ նյութական ակտիվների արժեզրկումից կորուստներ	224,042	-
Վնաս հիմնական միջոցների օտարումից	31,912	-
Չուտ ֆինանսական եկամուտ	(726,449)	(778,147)
Շահութահարկի գծով ծախս	235,075	326,220
<i>Փոփոխություններ հետևյալ հոդվածներում.</i>		
Պաշարներ	(6,952)	167
Առևտրական և այլ դեբիտորական պարտքեր	(65,779)	(11,342)
Առևտրական և այլ կրեդիտորական պարտքեր	(28,979)	(25,743)
Դրամական հոսքեր գործառնական գործունեությունից՝ նախքան շահութահարկի և տոկոսների վճարումը	1,151,704	1,160,126
Վճարված շահութահարկ	(194,095)	(229,452)
Վճարված տոկոսներ	(307,565)	(158,547)
Գործառնական գործունեությունից ստացված զուտ դրամական հոսքեր	650,043	772,127
Դրամական հոսքեր ներդրումային գործունեությունից		
Հիմնական միջոցների ձեռքբերում	(25,490)	(3,197)
Ոչ նյութական ակտիվների ձեռքբերում	(5,985)	(27,954)
Դուստր ընկերությունների ձեռքբերում՝ առանց ստացված դրամական միջոցների	(303,643)	-
Տրամադրված փոխառություններ	(4,200)	(650,854)
Տրամադրված փոխառությունների մարում	47,880	562,075
Ստացված տոկոսներ	91,511	22,184
Բանկային ավանդների տեղաբաշխում	(1,983,426)	(1,072,509)
Մուտքեր բանկային ավանդներից	2,444,283	891,556
Ներդրումային գործունեությունից ստացված/ներդրումային գործունեության համար (օգտագործված) զուտ դրամական հոսքեր	260,931	(278,699)
Դրամական հոսքեր ֆինանսավորման գործունեությունից		
Մուտքեր վարկերից և փոխառություններից	1,040,998	6,373,816
Վարկերի և փոխառությունների մարում	(1,558,196)	(2,568,210)
Կապիտալի բաշխում	-	(4,273,015)
Բաժնետոմսերի արժեքի վճարում	(104,000)	-
Ֆինանսավորման գործունեության համար օգտագործված զուտ դրամական հոսքեր	(621,198)	(467,409)
Դրամական միջոցների և դրանց համարժեքների զուտ աճ	289,776	26,019
Դրամական միջոցները և դրանց համարժեքները առ 1 հունվարի	145,478	121,199
Արտարժույթի փոխարժեքի տատանումների ազդեցությունը դրամական միջոցների և դրանց համարժեքների վրա	(11,103)	(1,740)
Դրամական միջոցները և դրանց համարժեքները առ 31 դեկտեմբերի	424,151	145,478